

## 前回資料(資料2-3)の訂正報告



# ご指摘がありました通り、資料の一部に誤集計がありました。誤集計の理由および修正箇所は以下の通りです

## 誤集計の理由

分析に際し参照したデータ(宮城県介護サービス事業者リスト)には、地域密着型サービスが除外されていたため、気仙沼市の介護サービス事業が、その他宮城県内として判別される事象が生じておりました。

## 修正箇所

その他宮城県内に判別されていた気仙沼市の介護サービス事業を、気仙沼市として再集計しております。そのため、全体件数は変わりませんが、気仙沼市の介護サービス事業の件数及び全体に占める割合が増加しております。

### 《修正箇所》

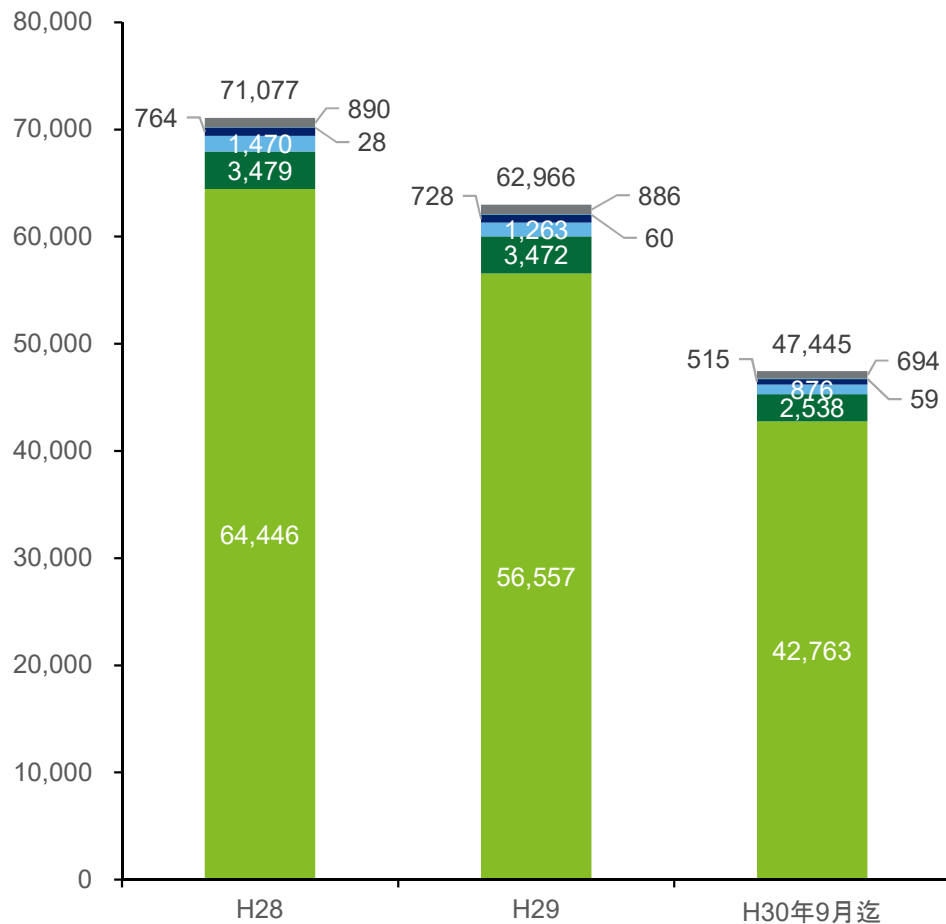
- ・気仙沼市介護保険レセプトデータにおける気仙沼市と周辺環境(概観) p.42
- ・気仙沼市介護保険レセプトデータにサービス別の周辺環境状況① p.43  
(訪問介護・訪問看護)
- ・気仙沼市介護保険レセプトデータにサービス別の周辺環境状況⑤ p.47  
(認知症対応型共同生活介護・認知症対応型通所介護)

# 気仙沼市介護保険レセプトデータをみると各年ともに全体の約90%が、気仙沼市内の介護サービスを受けていますが、約10%は市外へ流出しています

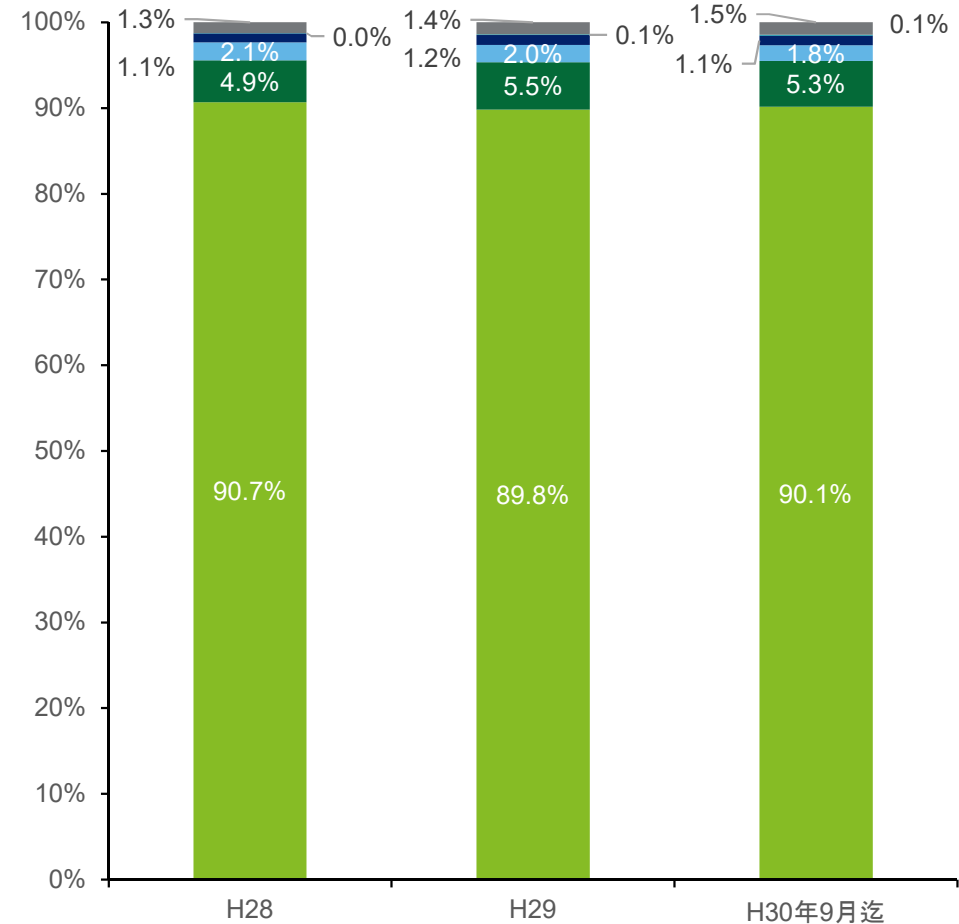
前回資料(資料2-3)p.42

## 気仙沼市介護保険レセプトデータにおける気仙沼市と周辺環境(概観)

気仙沼市と周辺環境におけるレセプトデータの件数推移(件)



気仙沼市と周辺環境におけるレセプトデータの割合推移(%)



■気仙沼市 ■その他宮城県内 ■岩手県 ■仙台市 ■石巻市 ■その他都道府県

■気仙沼市 ■その他宮城県内 ■岩手県 ■仙台市 ■石巻市 ■その他都道府県

出所: 気仙沼市介護保険「レセプトデータ(H28~H30年度(9月まで)分)」より作成 ※日数0除く。

※H28年は合計が100.1%、H30年9月迄は合計が99.9%となりますが、小数点以下端数の影響です。

暦年データ(サービス提供実施年を元に算出)

※その他宮城県内: 気仙沼市・仙台市・石巻市を除いた宮城県内を指す

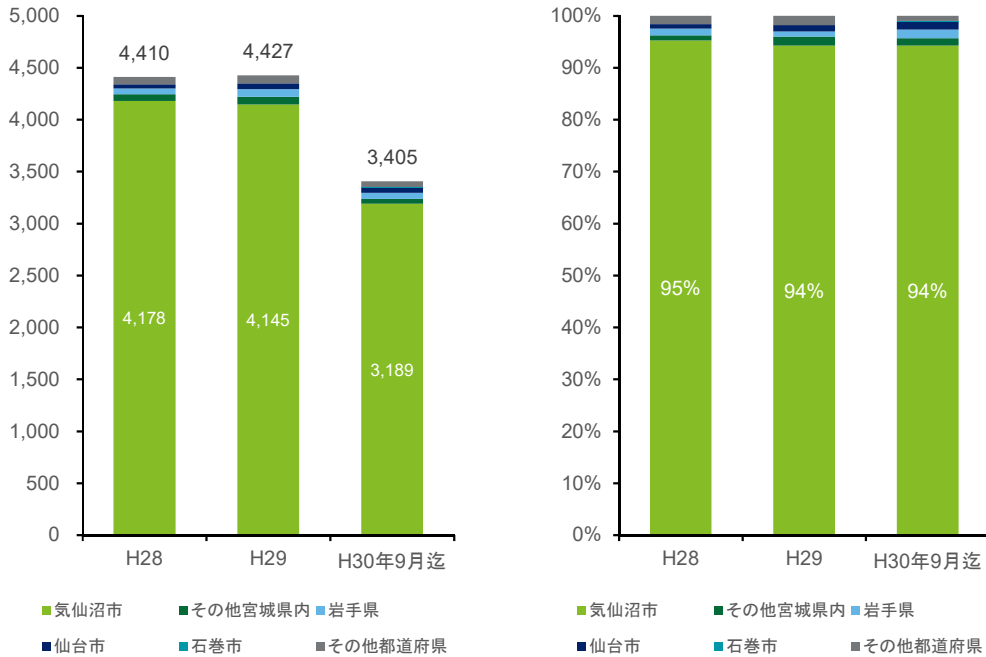
※その他都道府県: 宮城県・岩手県以外の都道府県を指す

# 訪問介護・訪問看護ともに気仙沼市内の事業所が気仙沼市介護保険レセプトデータ全体の約95%を占めています

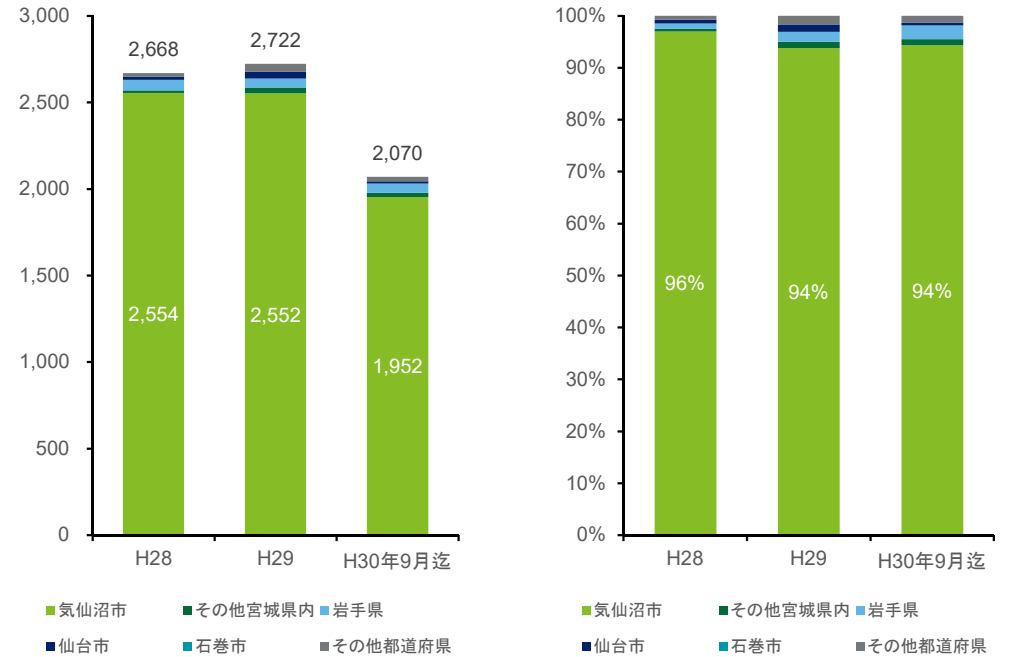
前回資料(資料2-3)p.43

## 気仙沼市介護保険レセプトデータにサービス別の周辺環境状況①

11: 訪問介護の状況(件・%)



13: 訪問看護の状況(件・%)



- 訪問介護については、気仙沼市内の事業所が各年ともに約95%を占めています

- 訪問看護についても、気仙沼市内の事業所が各年ともに約95%を占めています

出所: 気仙沼市介護保険「レセプトデータ(H28~H30年度(9月まで)分)」より作成 ※日数0除く。

暦年データ(サービス提供実施年を元に算出)

※その他宮城県内: 気仙沼市・仙台市・石巻市を除いた宮城県内を指す

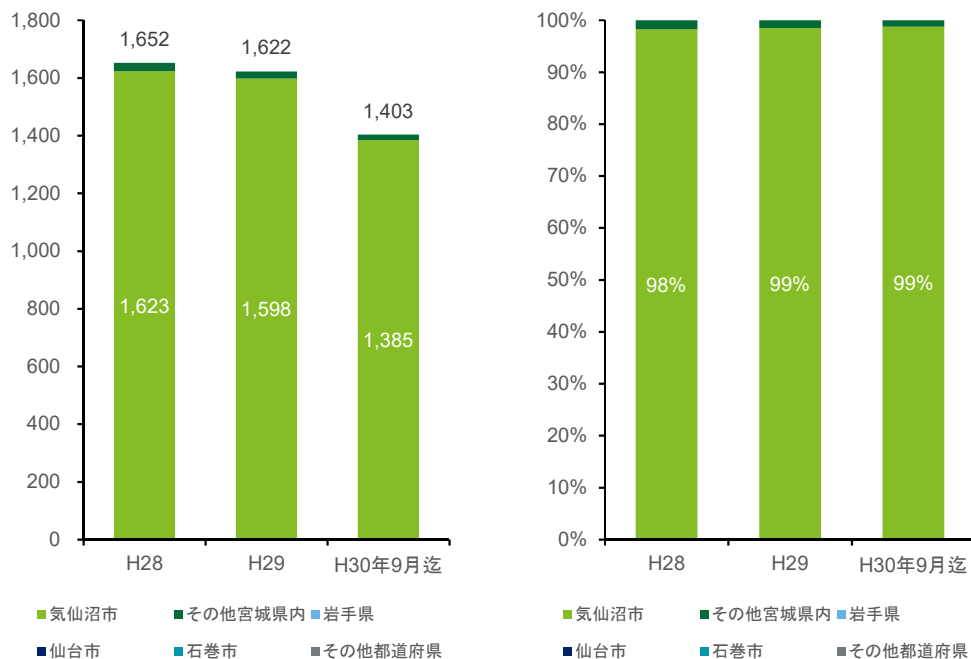
※その他都道府県: 宮城県・岩手県以外の都道府県を指す

認知症型は、約98%を気仙沼市内の事業所が占めており、認知症型通所については、100%を気仙沼市内の事業所が占めています。

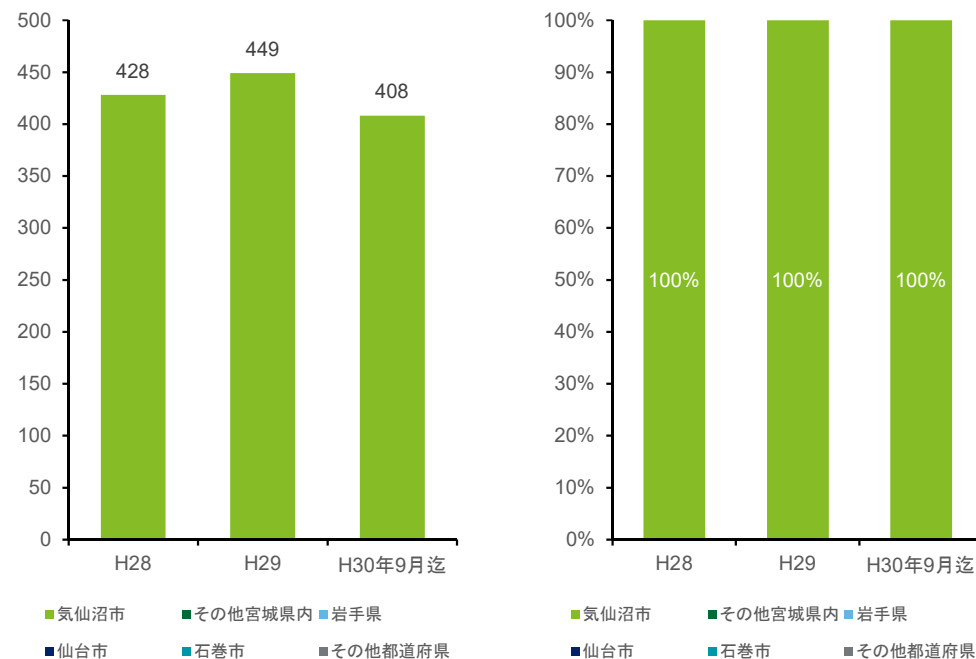
前回資料(資料2-3)p.47

気仙沼市介護保険レセプトデータにサービス別の周辺環境状況⑤

32: 認知症対応型共同生活介護の状況(件・%)



72: 認知症対応型通所介護の状況(件・%)



・ 認知症対応型共同生活介護は、気仙沼市の事業所が各年とも約98%を占めています

・ 認知症対応型通所では、気仙沼市の事業所が各年とも100%を占めています

出所: 気仙沼市介護保険「レセプトデータ(H28~H30年度(9月まで)分)」より作成 ※日数0除く。

暦年データ(サービス提供実施年を元に算出)

※その他宮城県内: 気仙沼市・仙台市・石巻市を除いた宮城県内を指す

※其他都道府県: 宮城県・岩手県以外の都道府県を指す